

山东省大学生科技创新大赛报名系统 学院端操作说明

一、特别说明

为保证系统正常使用效果，建议使用 Google Chrome 浏览器访问，浏览器下载地址：

<https://www.google.cn/intl/zh-CN/chrome/>

二、网站

（一）首页

在浏览器地址栏中输入 <http://kcds.sdei.edu.cn>，进入网站首页，可查看本届赛事的相关信息，如图所示。



（二）材料下载

网站首页中，点击“材料下载”进入对应页面，如图所示。可查看关于大赛报名相关材料，点击材料名称可下载。



(三) 获奖公示

网站首页中，点击“获奖公示”进入对应页面，如图所示。在本届赛事结束后，会展示自主选题赛道、企业命题赛道、优秀组织等获奖信息。



三、登录

进入网站首页，点击“登录”按钮，进入登录页面，如下图所示。学院端账号由学校进行设置分配（可咨询学校系统管理员），输入账号密码后直接登录。



四、管理后台

登录系统进入首页，左侧列表为首页、项目审核、项目跟踪、学生管理功能菜单。

(一) 学院首页

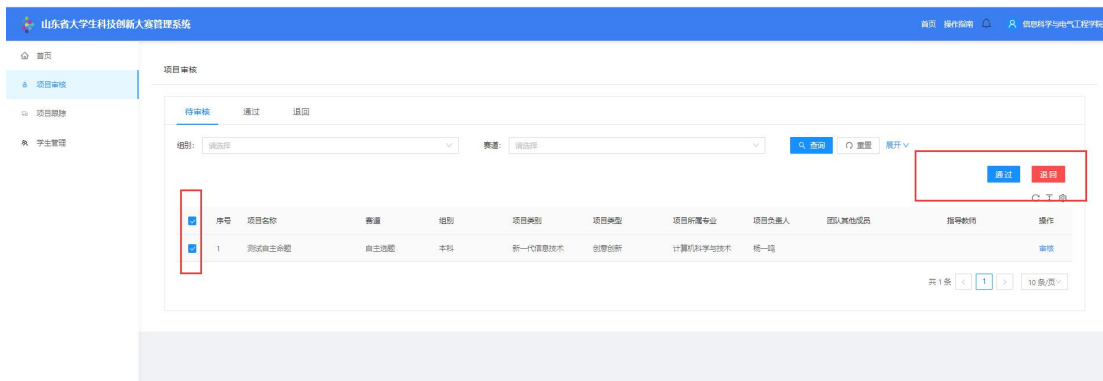
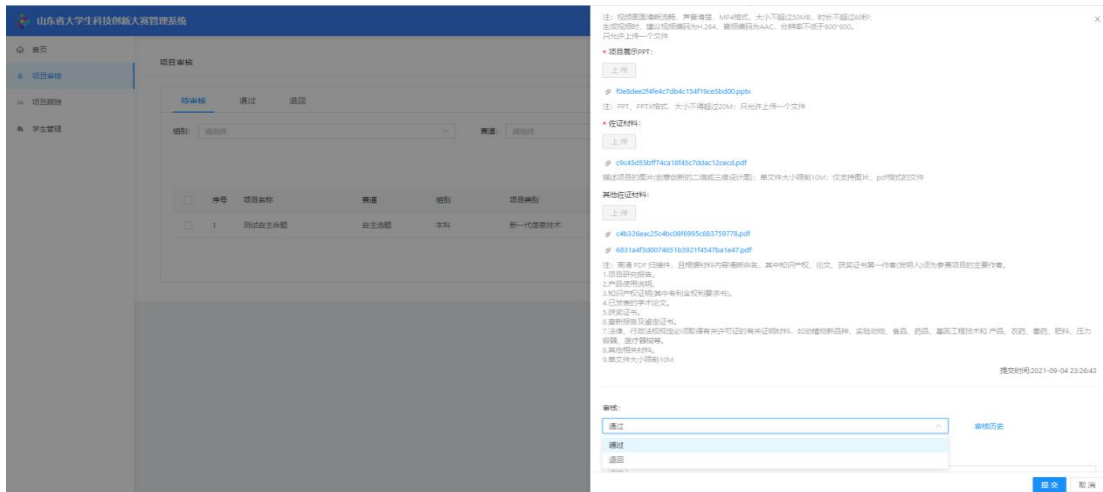
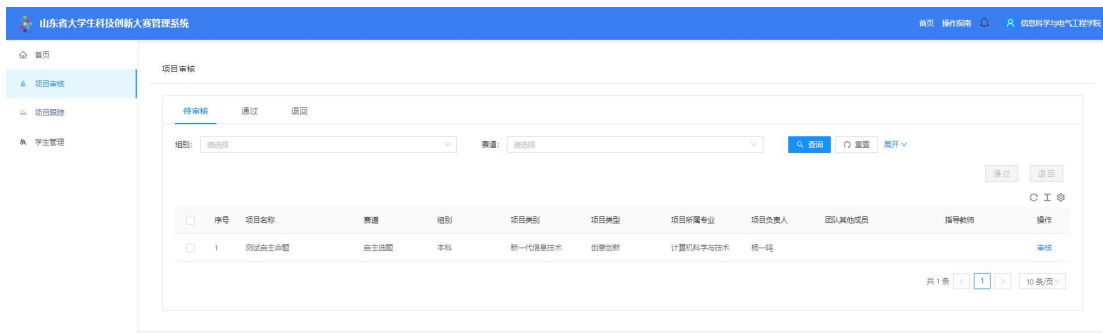
首页展示当前学院成功报名人数、待审核人数、已获奖人数、通知公告以及待审核项目列表。

序号	项目名称	赛题	级别	项目类别	项目类型	项目所属专业	项目负责人	团队其他成员	指导教师	操作
1	测试自主命题	自主命题	本科	新一代信息技术	创新创业	计算机科学与技术	张三		李四	审核

(二) 项目审核

点击左侧“项目审核”菜单，如图所示。可以查看当前需审核项目列表、已通过项目列表和退回项目列表。点击“审核”按钮，查看项目详情信息，进行审核。点击列表选中全

部，可批量通过或退回。



审核流程说明：根据项目负责人在个人信息中“所在学校/院系”选择情况不同，可以分为以下两种审核流程：

1) 如果项目负责人“所在学校/院系”选择到具体院系，则项目负责人提交项目后，所在学院先进行初审，学院审核通过后再经过所在学校进行复审；学校和学院审核项目退回时将直接退回至项目负责人，由项目负责人根据退回意见进行修改后再次提交，同样经过所在学院和学校逐级审核。

2) 如果项目负责人“所在学校/院系”选择到学校，则项目负责人提交项目后，直接由所在学校进行审核；学校审核项目退回时将直接退回至项目负责人，由项目负责人根据退回意见进行修改后再次提交，同样经过所在学校进行审核。

(三) 省赛项目审核

在省级网评项目修改开启时间段内或决赛项目修改开启时间段内对所有进入该状态的项目进行审核。具体操作为选中某项目数据，点击“通过”或“退回”按钮执行相应操作，如图所示。



审核流程说明：项目负责人须在规定时间内更新项目信息及材料，根据项目负责人在个人信息中“所在学校/院系”选择情况不同，可以分为以下两种审核流程：

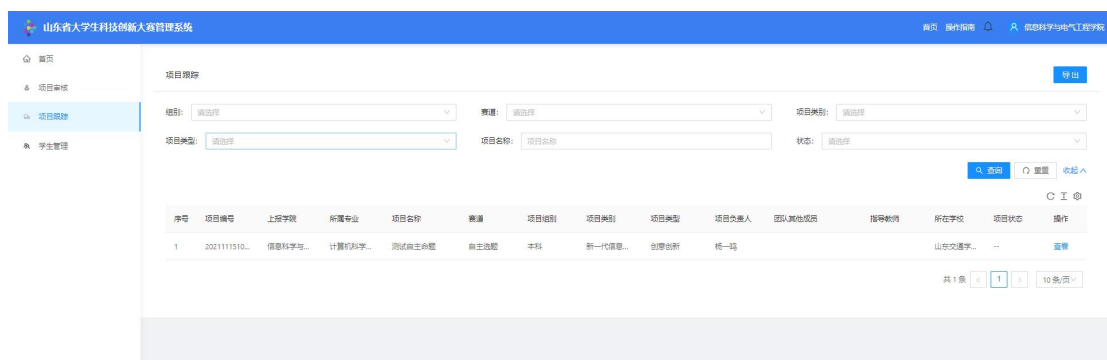
1) 如果项目负责人“所在学校/院系”选择到具体院系，则项目负责人提交项目后，所在学院先进行初审，学院审核通过后再经过所在学校进行复审；学校和学院审核项目退回时将直接退回至项目负责人，由项目负责人根据退回意见进行修改后再次提交，同样经过所在学院和学校逐级审核。

2) 如果项目负责人“所在学校/院系”选择到学校，则

项目负责人提交项目后，直接由所在学校进行审核；学校审核项目退回时将直接退回至项目负责人，由项目负责人根据退回意见进行修改后再次提交，同样经过所在学校进行审核。

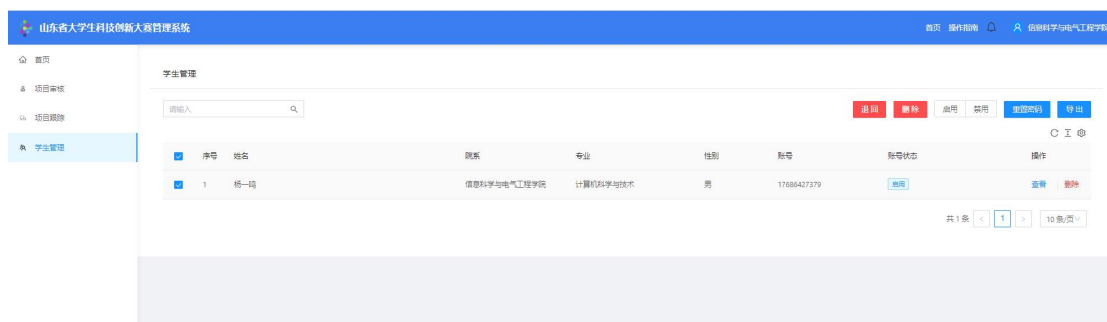
(四) 项目跟踪

点击左侧“项目跟踪”菜单，可查看当前学院参赛项目进展情况，可根据相关字段进行搜索，如图所示。



(五) 学生管理

点击左侧“学生管理”菜单，进入学生管理页面，可对学生账号进行设置（退回学生提交的个人信息、删除学生账号、启用、禁用、重置密码、导出学生信息等操作）。



说明：学生个人信息提交后不允许修改，如需修改请联系所在学院或学校系统管理人员申请退回，且只有学生参与的项目尚未提交前才允许退回修改，否则将无法退回修改个人信息。